


Succesvol Starten Met Podcasts

BUSINESSSTRAINERACADEMY.BE



- ✓ Download op je smartphone de app Anchor



- ✓ Maak een account aan op anchor.fm
- ✓ Kies een catchy naam voor je [podcastshow](#)



- ☑ Neem je script erbij
- ☑ Open de app Anchor op je smartphone en druk op **+** om je eerste aflevering op te nemen
- ☑ Start je eerste opname en druk op Record

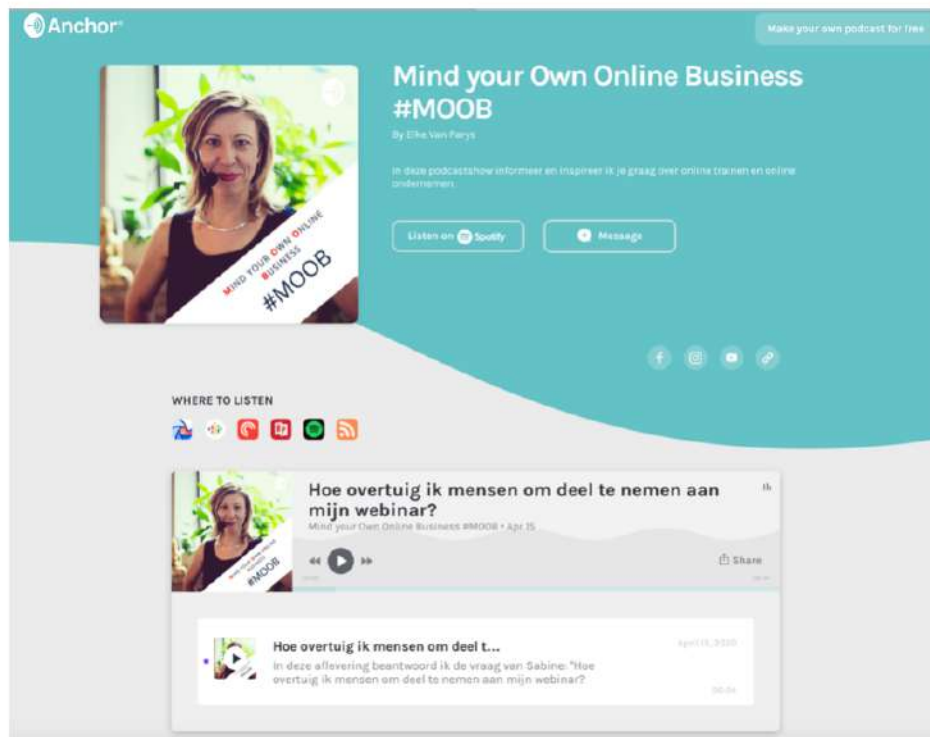


- ☑ Trim de opname (dwz knip de stiltes aan het begin en op het einde eruit), zodat de chunks vlot in elkaar overvloeien

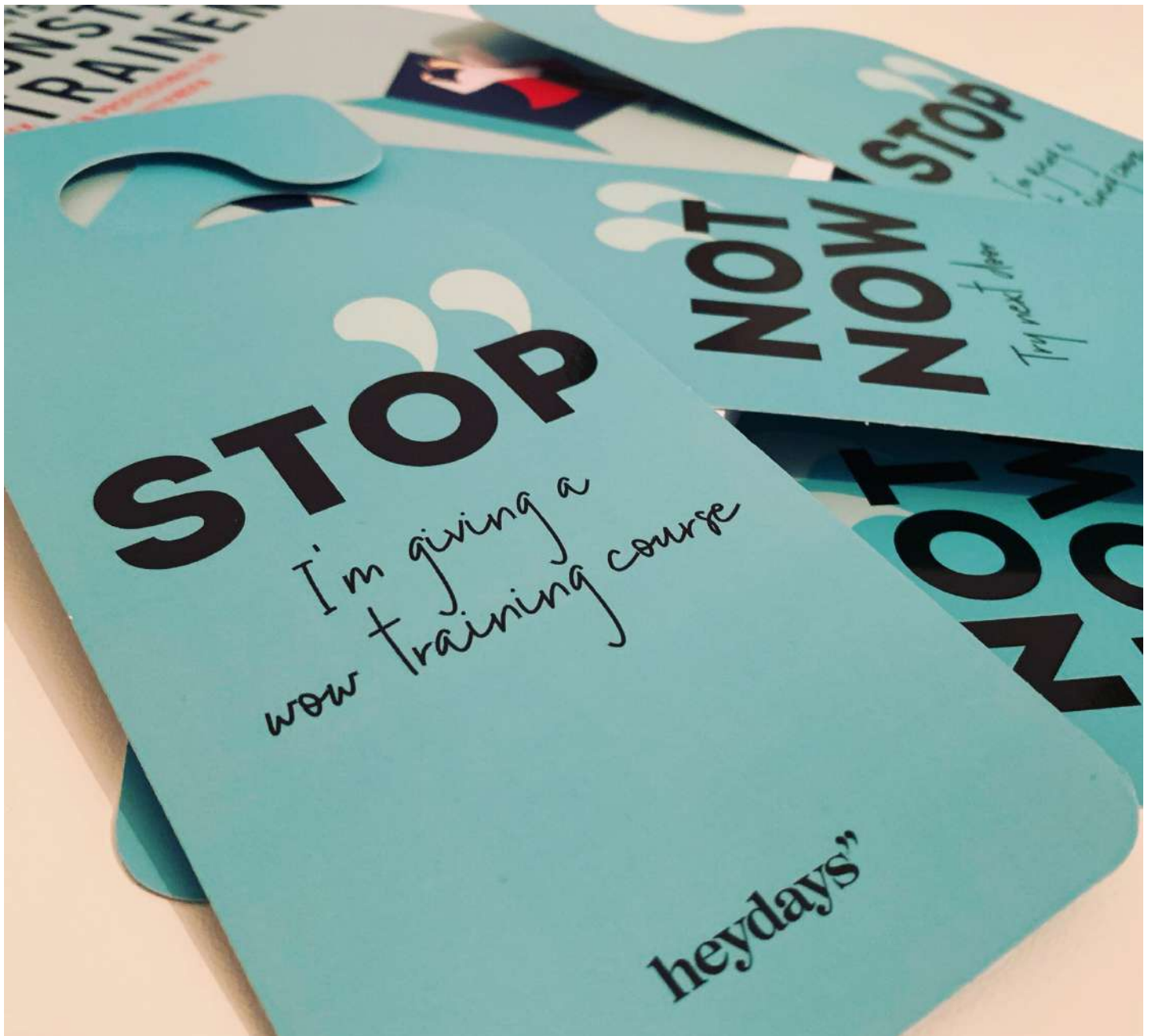


- ☑ Voeg backgroundmusic toe aan je eerste shunk (intro)
- ☑ Bewaar de opname van je chunk, zodat deze toegevoegd wordt aan je podcastaflevering. Een aflevering bestaat uit een aaneenschakeling van chunks.
- ☑ Voeg eventueel tussen de chunks geluidseffecten (sounds) toe voor een leuk eindresultaat
- ☑ Klaar? Beluister dan eerst de preview, alvorens je je podcast publiceert. Als je wil, kan je last minute nog aanpassingen aanbrengen: chunks wissen, toevoegen, van plaats verwisselen, trimmen of muziek en geluidseffecten toevoegen

- ☑ Nu is je podcast klaar om gepubliceerd te worden op Anchor en op allerlei directories, zoals Spotify, Google Podcasts en Apple Podcasts.
- ☑ Inspiratie nodig? Klik op de afbeelding hieronder en ontdek mijn podcastshow #MOOB op Anchor !!



- ☑ Spread the word !! Laat je netwerk weten dat je podcast online staat!



BUSINESSTRAINERACADEMY.BE

Ik begeleid ondernemers en trainers met het succesvol lanceren van hun online business

JE KAN ME BEREIKEN OP

+32 9 223 13 81
elke@heydays.be